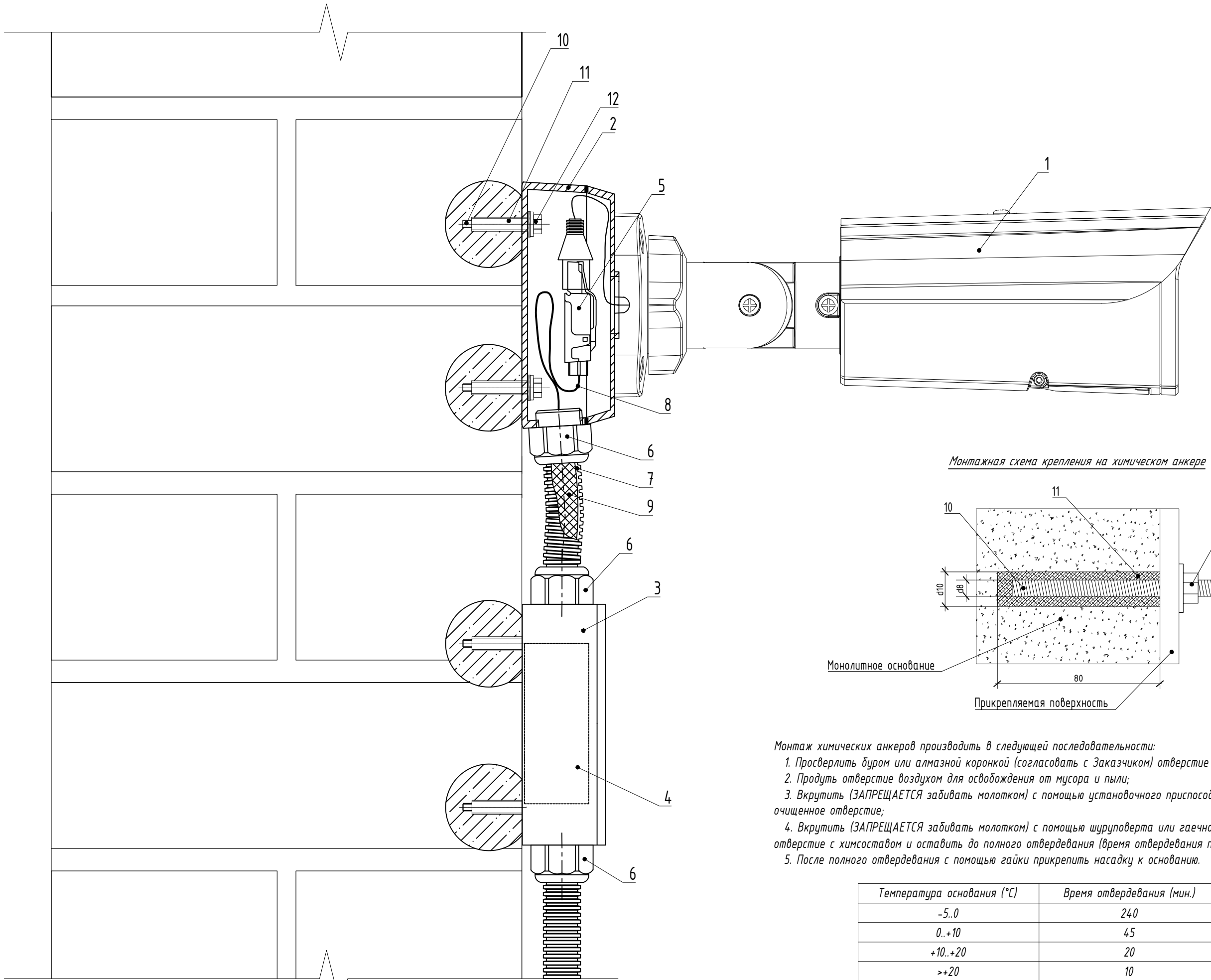


Согласовано

Взам. инв. N

Подпись и дата

Инв. N подл








- Монтаж химических анкеров производить в следующей последовательности:
1. Просверлить буром или алмазной коронкой (согласовать с Заказчиком) отверстие d=10 мм и L=80 мм;
 2. Продуть отверстие воздухом для освобождения от мусора и пыли;
 3. Вкрутить (ЗАПРЕЩАЕТСЯ забивать молотком) с помощью установочного приспособления капсулу с химсоставом в очищенное отверстие;
 4. Вкрутить (ЗАПРЕЩАЕТСЯ забивать молотком) с помощью шуруповерта или гаечного ключа резьбовую шпильку М8 в отверстие с химсоставом и оставить до полного отвердевания (время отвердевания приведено в таблице ниже);
 5. После полного отвердевания с помощью гайки прикрепить насадку к основанию.

Температура основания (°C)	Время отвердевания (мин.)
-5..0	240
0..+10	45
+10..+20	20
>+20	10

ВНИМАНИЕ: время отвердевания указано для монтажа в сухие отверстия, оно удваивается в случае монтажа во влажные отверстия.

Поз. обозначения	Наименование	Кол-во
1	Кронштейн СХН-120 (комплектный)	1 шт.
2	IP-видеокамера TBS-US	1 шт.
3	Коробка распределительная LWBA-R15	1 шт.
4	Устройство защиты информационных портов ЧЗЛ-ЕП	1 шт.
5	Разъём RJ-45 (8P8C) под витую пару	3 шт.
6	Муфта входная для металлорукава	3 шт.
7	Металлорукав металлополимерный гибкий, герметичный	по плану
8	Кабель F/UTP	по плану
9	Герметик кабельных вводов Storaq FN 2100	0,05 кг.
10	Резьбовая шпилька оцинкованная М8х110	5 шт.
11	Химический анкер М8	5 шт.
12	Самоконтрящаяся гайка оцинкованная М8	5 шт.

- Примечания
1. Внешний вид оборудования может отличаться. Приведено для справки.
 2. Оставить запас кабеля на разделку не менее 0,5 м.
 3. Выполнить маркировку кабеля согласно принципиальной схемы.
 4. Применять герметик кабельных вводов при температуре окружающей среды от -10 град С.

						НИИОПБ-04/2025-ТБ-РД-СВН4			
						Выполнение работ по разработке проектно-сметной документации на оснащение объектов транспортной инфраструктуры техническими средствами обеспечения транспортной безопасности, предусмотренных планами обеспечения транспортной безопасности объектов транспортной инфраструктуры			
Изм.	Кол.уч	Лист	N док.	Подпись	Дата	Мост через р. Этока на км 43+865 автомобильной дороги Новопавловск - Зольская - Пятигорск	Стадия	Лист	Листов
Разработал	Павлов				06.25		Р	6	
Проверил	Белоусов				06.25				
						Схема установки уличной стационарной IP-видеокамеры на монолитном основании	 НАУЧНО-ИССЛЕДОВАТЕЛЬСКИЙ ИНСТИТУТ ПО ОБЕСПЕЧЕНИЮ ПОЖАРНОЙ БЕЗОПАСНОСТИ		
Н.контроль	Белоусов				06.25				
ГИП	Павлов				06.25				